

CM/EBIA

Embedded Business Intelligence and Analytics

Verfügbar mit ConSol CM-Version 6.13.0

Mai 2020, Produktmanagement ConSol CM



Liebe ConSol-Kunden, liebe ConSol CM-Kunden,

wir möchten Ihnen an dieser Stelle gerne unser neues ConSol CM-Add-on CM/EBIA, verfügbar mit der Version 6.13.0, vorstellen. CM/EBIA bringt die Welt von Reporting, Analysen und Dashboards in ConSol CM in einer vollintegrierten Lösung auf eine neue Qualitätsstufe.

- Ermöglichen Sie Ihren Benutzern den Zugriff auf mächtige Analysen und Dashboards direkt im Web Client
- Finden Sie über Self Service mit wenigen Klicks selbstständig wegweisende Erkenntnisse in Ihren ConSol CM-Daten, ohne auf Reporting-Spezialisten angewiesen zu sein.

Bitte sprechen Sie uns für weiterführende Informationen oder für eine Live-Demo an.

Ihr ConSol CM Produktmanagement & Sales-Team



Jan
Zahalka



Engelbert
Tomes

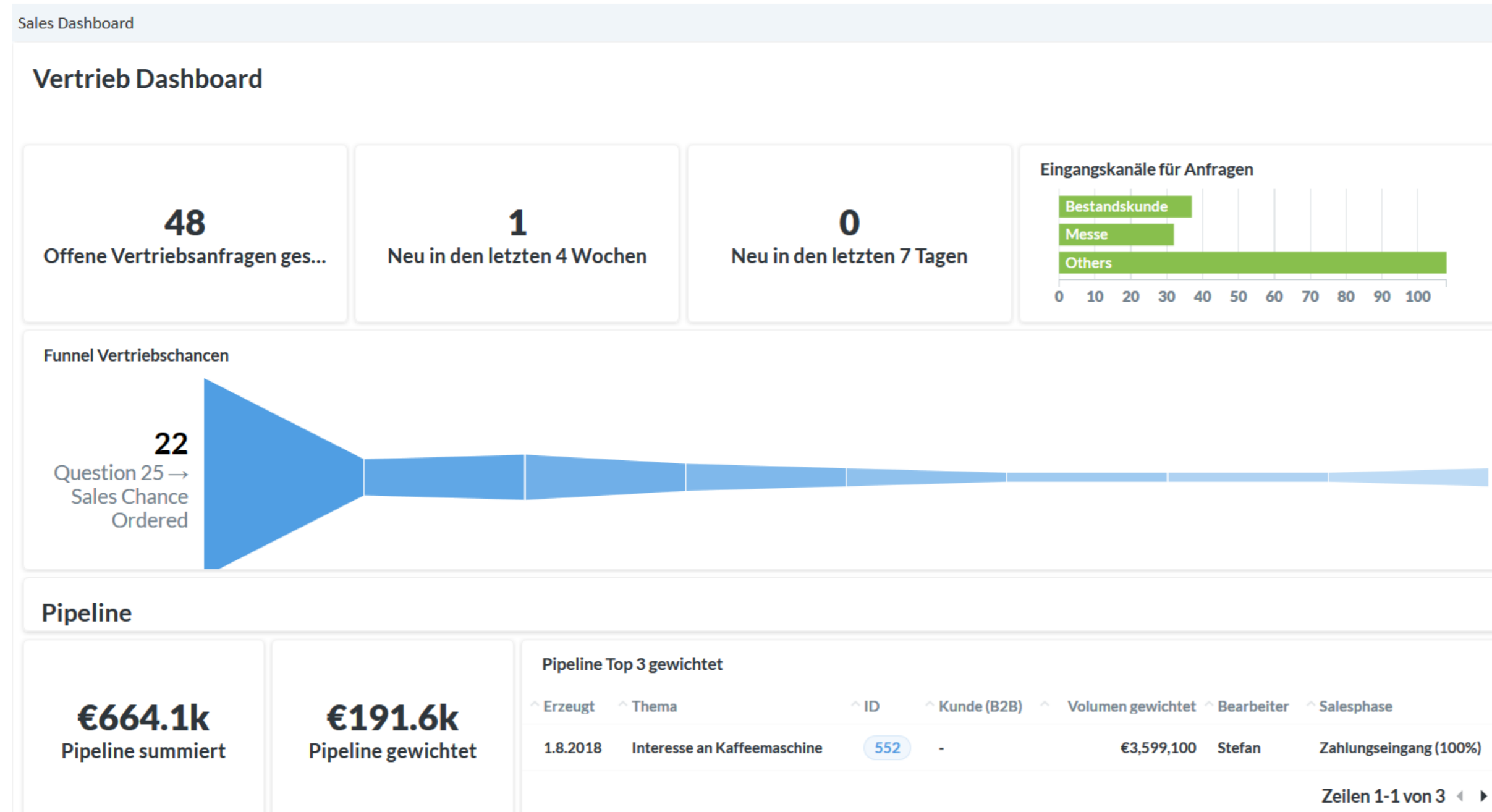


Florian
Fiessmann



Kai
Hinke

CM/EBIA-Übersicht



- Vorteile
- Funktionen
- Architektur

Vorteile von CM/EBIA

Business Intelligence endlich vollintegriert und mit Fokus auf Self-Service

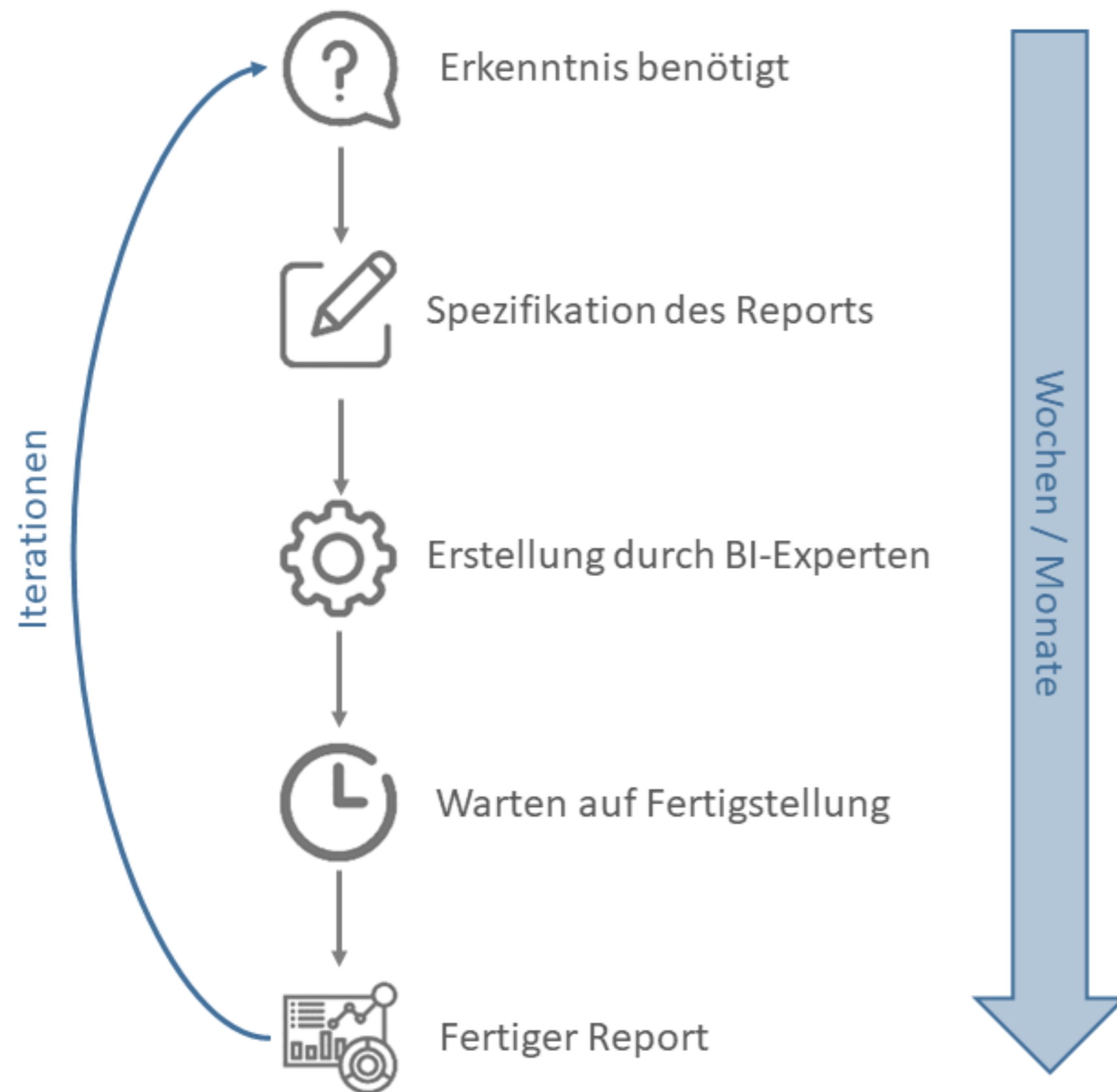
- Erstellen Sie selbst, ohne Einbezug von Reporting-Spezialisten, neue Reports und Dashboards.
- Vermeiden Sie doppelte Benutzerführung und Logins durch integriertes Single Sign-on.
- Verwalten Sie den Zugriff auf Analysen und Dashboards über ein feingranulares Rechtekonzept.



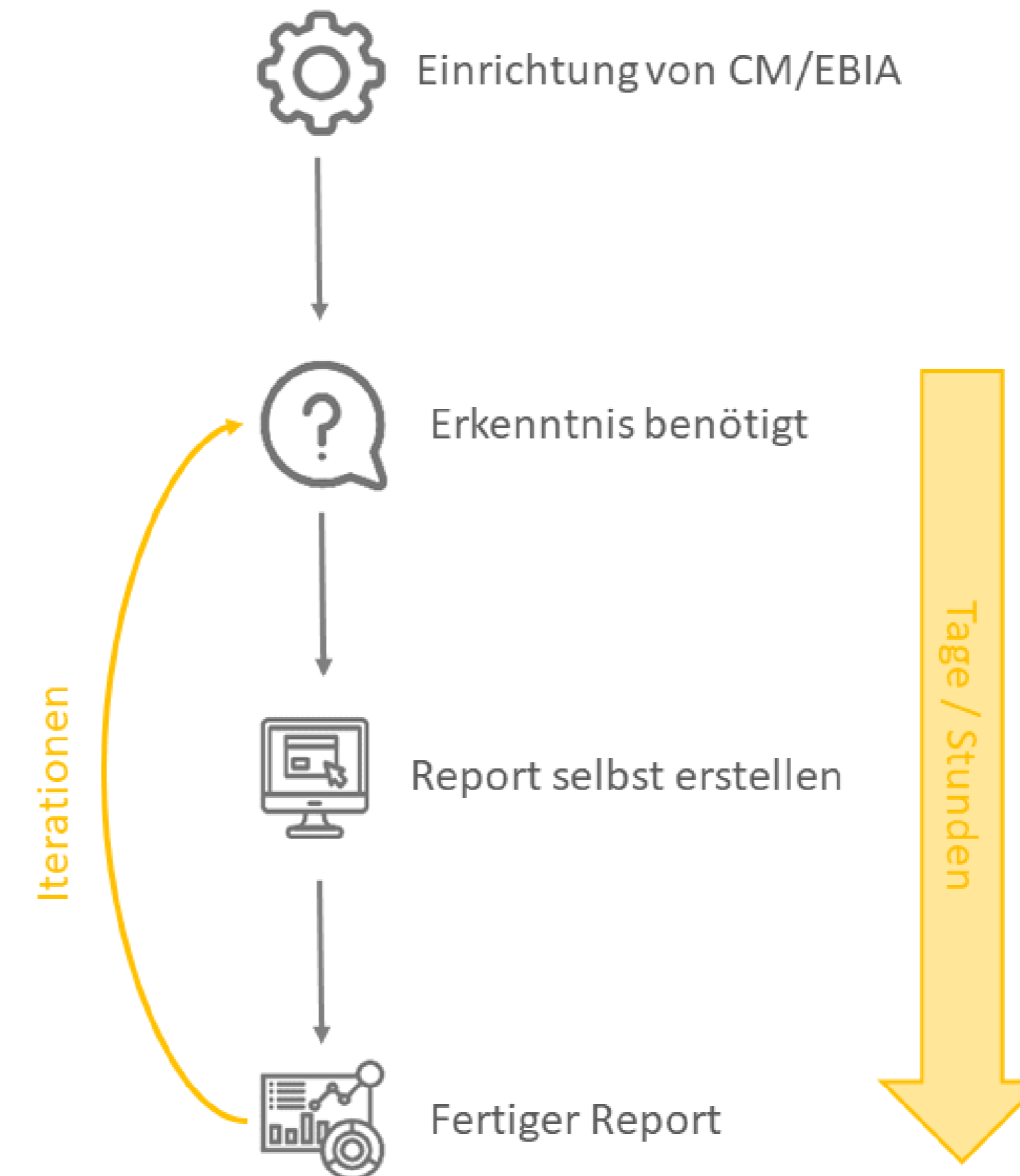
- Stellen Sie Ihren Benutzern Dashboards und Analysen direkt im Web Client zur Verfügung.
- Nutzen Sie Ihren ConSol CM-Datenbestand für ad-hoc Erkenntnisse für geschäftskritische Entscheidungen.
- Lassen Sie sich von CM/EBIA regelmäßig ausgewählte Analysen zusenden.

Vorteile von CM/EBIA

Traditionelles BI



Self-Service mit CM/EBIA



Funktionen von CM/EBIA

Holen Sie sich selbständig und jederzeit Antworten auf analytische Fragen

Dank der grafischen Oberfläche der CM/EBIA-Administration geht die Report-Erstellung leicht von der Hand. CM/EBIA bietet drei Modi, je nach benötigten Daten und Komplexität der Frage:

- **Einfache Frage:** Eine Tabelle auswählen → Daten filtern → Daten zusammenfassen (ideal für Einsteiger).
- **Benutzerdefinierte Frage:** Mehrere Tabellen verknüpfen → Daten filtern → Daten zusammenfassen.
- **Native Abfrage:** Beliebige SQL-Abfrage mit dem SQL-Editor erstellen (für Experten).

CM/EBIA schlägt automatisch eine passende grafische Darstellung für den Report vor, die Sie bei Bedarf ändern können.



Einfache Frage

Wähle einige Daten aus, betrachte, filter, summiere und visualisiere sie.



Benutzerdefinierte Frage

Verwende den erweiterten Notebook-Editor, um Daten zu verknüpfen, benutzerdefinierte Spalten zu erstellen, Berechnungen durchzuführen und vieles mehr.

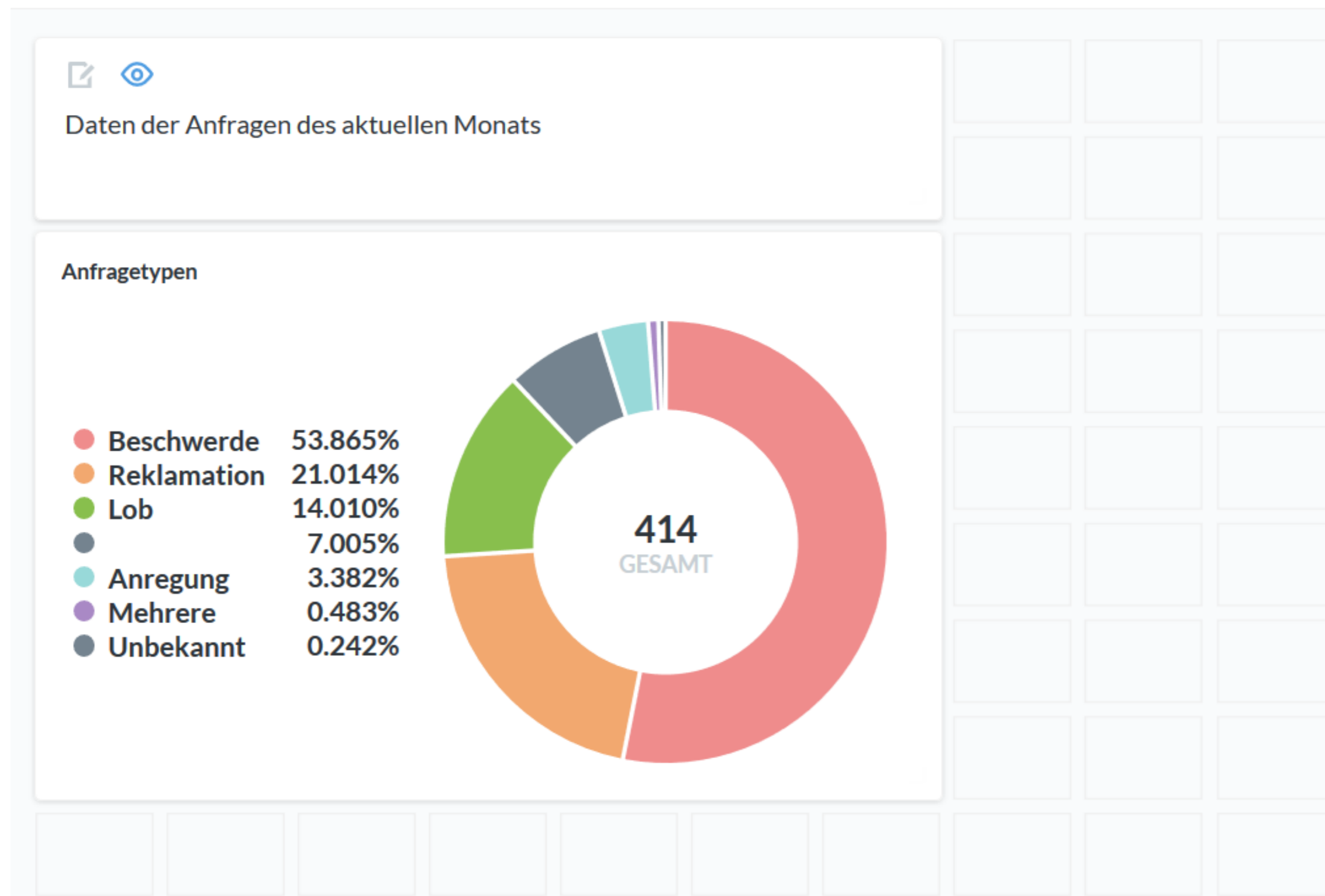
```
1 SELECT
2   avg(dist) as 'Distance',
3   id
4 FROM dat_table
5 WHERE (dat_value = 'quinnie')
6 ORDER_BY id, DESC
```

Native Abfrage

Für kompliziertere Fragen kannst du deine eigenen SQL- bzw. native Abfragen schreiben.

Funktionen von CM/EBIA

Verschaffen Sie sich Überblick durch Dashboards

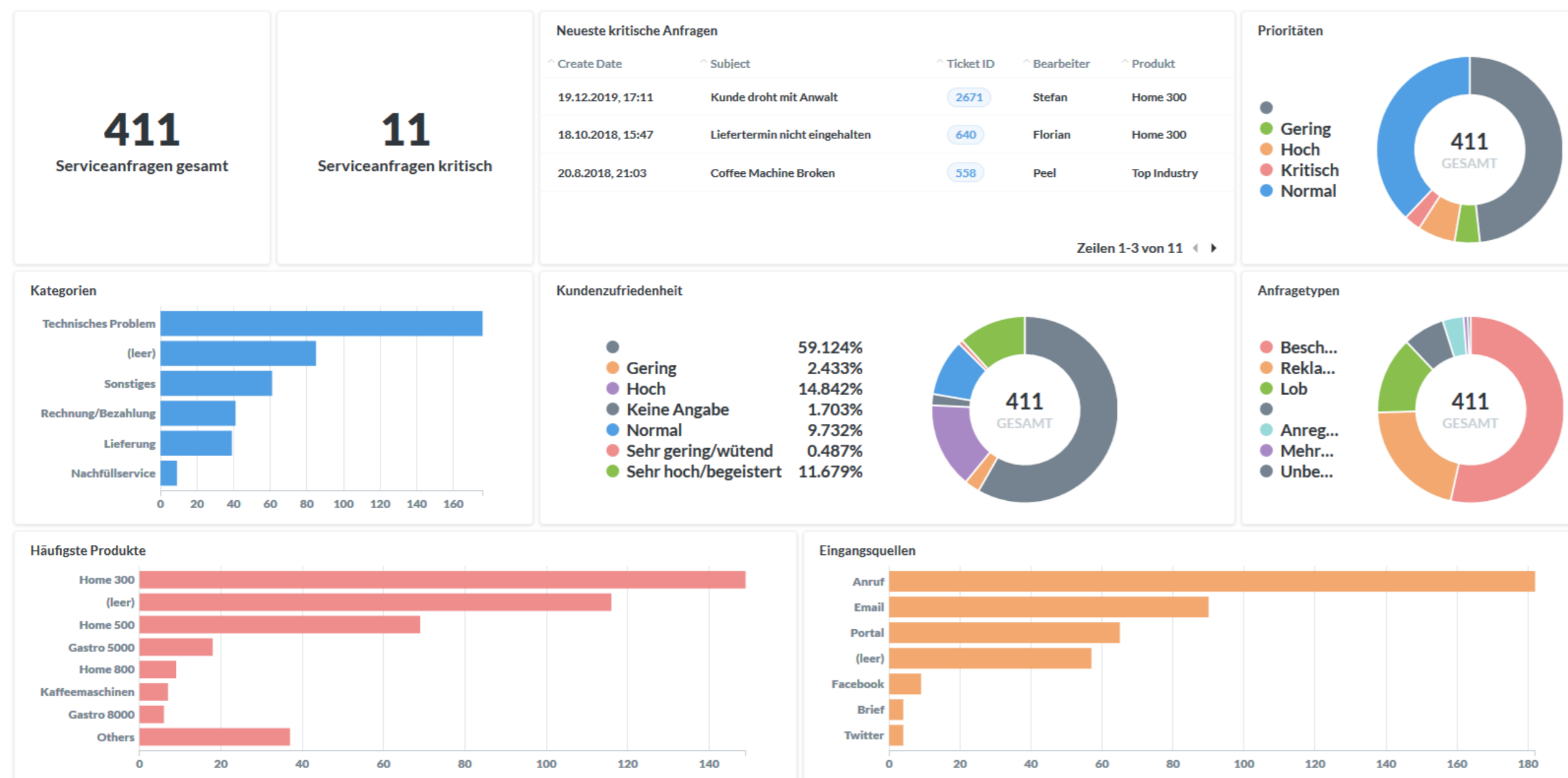


- Stellen Sie Dashboards mit mehreren Reports zusammen.
- Sie können die Reports auf dem Raster beliebig anordnen.
- Überschriften und erklärende Texte machen es den Benutzern leicht, die Reports richtig zu interpretieren.
- Die fertigen Dashboards können über Widgets in den Web Client integriert werden.

Funktionen von CM/EBIA

Veröffentlichen Sie Dashboards direkt im Web Client

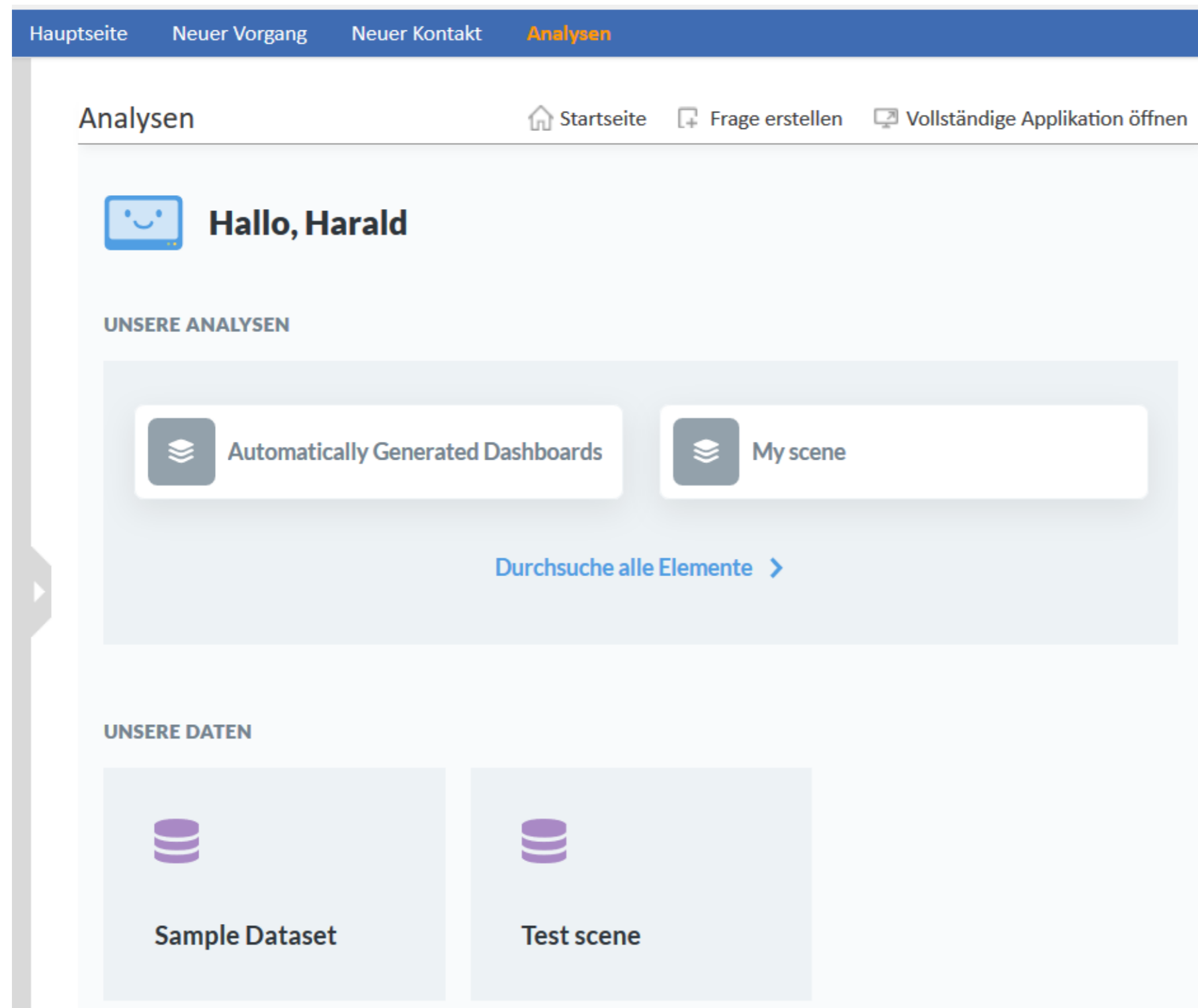
Service Dashboard



- Die CM/EBIA-Dashboards können als Widgets auf der Startseite von ConSol CM platziert werden.
- So haben die Benutzer die wichtigsten Erkenntnisse für ihre tägliche Arbeit direkt im Blick.
- Die Daten werden automatisch beim Laden der Seite aktualisiert.

Funktionen von CM/EBIA

Behalten Sie die Kontrolle über Zugriffe und Sichtbarkeit von Daten



- Benutzer mit der entsprechenden CM-Rolle sehen im Web Client den neuen Link „Analysen“ und haben damit Zugang zur CM/EBIA-Applikation.
- Sie können eigene Reports und Dashboards erstellen und die Daten des CM-Systems inspizieren.
- CM/EBIA selbst verfügt über ein eigenes Rollenmodell, mit dem getrennte Zugriffsbeschränkungen realisiert werden können, sodass die Benutzer beispielsweise nur die Daten ihres eigenen Teams sehen können, z. B. Sales, Service, Support, IT.

Funktionen von CM/EBIA

Exportieren Sie Massendaten und verpassen Sie keinen Trend in Ihren Daten



Laden Sie die Daten, die den Reports zugrunde liegen, in den Formaten CSV, XLSX oder JSON herunter. Sie können über EBIA auch ganze Tabellen exportieren.

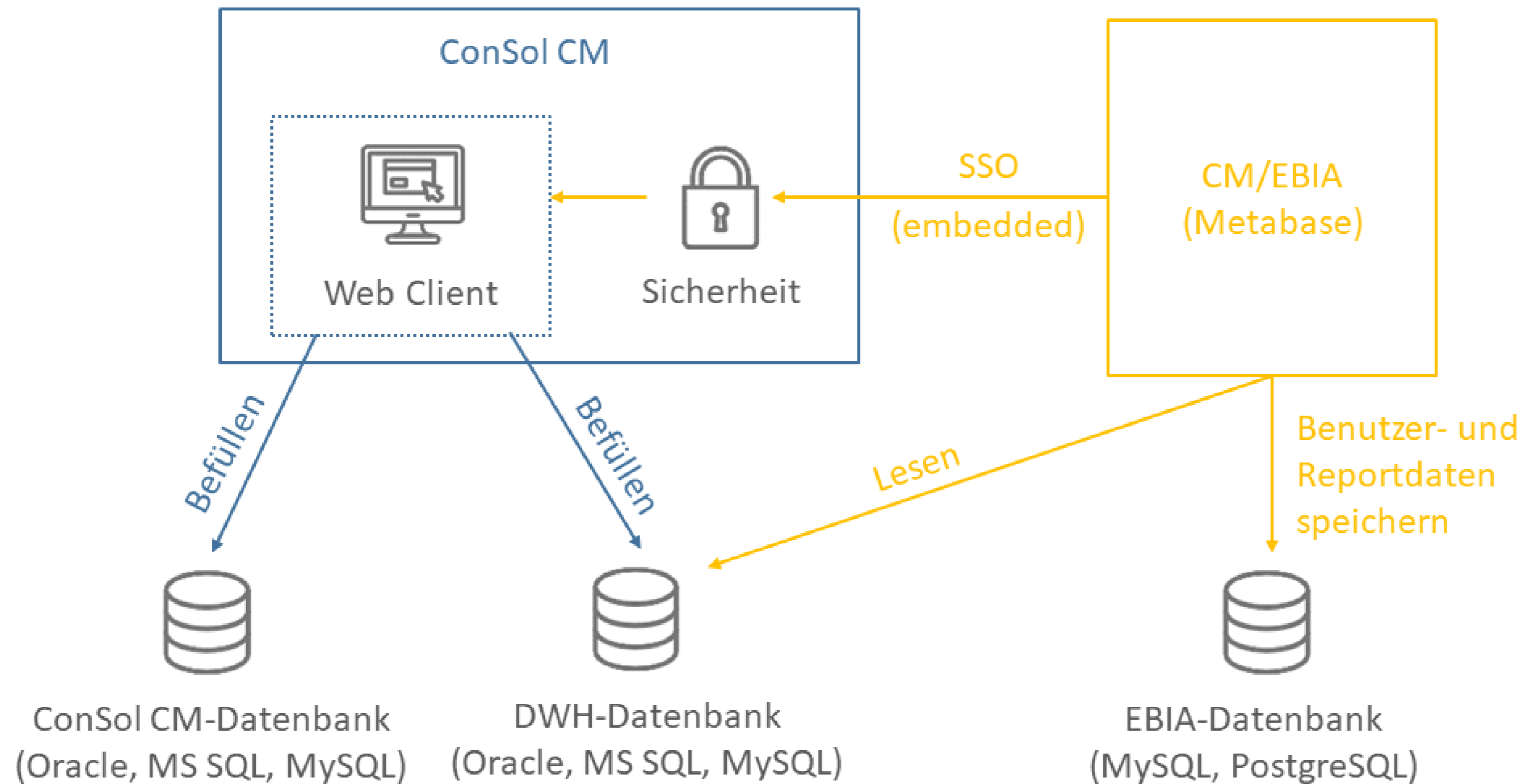


Lassen Sie sich automatische Benachrichtigungen schicken, wenn bestimmte Ereignisse eintreten. Beispielsweise, wenn bei einem Report ein festgelegter Schwellenwert über- oder unterschritten wird, oder eine sonst leere Abfrage Ergebnisse zurückgibt.



Versenden Sie in regelmäßigen Abständen E-Mails mit Reports. Die grafische Darstellung der Reports wird an den verfügbaren Platz angepasst. Außerdem können Sie die Daten, auf denen die Reports basieren, als CSV- oder XLS-Datei an die E-Mail anhängen.

Architektur von CM/EBIA





Here you will find the official manuals for the process management software [ConSol CM](#).

PDF Online Help English Deutsch

User Administrator Process Designer CM/Mobile CM/Outlook-Add-in DWH

Setup and Operation

Latest version Version 6.11.2.1 Version 6.11.1.11 Version 6.11.1.7 Version 6.11.1.4 Version 6.11.1.2

Version 6.11.1.0 Version 6.11.0.5 Version 6.11.0.4 Version 6.11.0.3 Version 6.10.8.0

Version 6.10.7.0 Version 6.10.5 Version 6.10.4 Version 6.10.2 Version 6.9 Version 6.8

User

	Online Help	User Manual 6.11.2.1 (English)
	PDF	User Manual 6.11.2.1 (English)
	Online Help	Benutzerhandbuch 6.11.2.1 (Deutsch)
	PDF	Benutzerhandbuch 6.11.2.1 (Deutsch)

Administrator

	Online Help	Administrator Manual 6.11.2.1 (English)
	PDF	Administrator Manual 6.11.2.1 (English)
	Online Help	Administratorhandbuch 6.11.2.1 (Deutsch)
	PDF	Administratorhandbuch 6.11.2.1 (Deutsch)

Process Designer

	Online Help	Process Designer Manual 6.11.1.7 (English)
	PDF	Process Designer Manual 6.11.1.7 (English)
	Online Help	Process Designer Handbuch 6.11.1.7 (Deutsch)
	PDF	Process Designer Handbuch 6.11.1.7 (Deutsch)

DWH

	Online Help	DWH Manual 6.11.0 (English)
	PDF	DWH Manual 6.11.0 (English)

Setup and Operation

	Online Help	Setup Manual 6.11.1 (English)
	PDF	Setup Manual 6.11.1 (English)

Sie möchten mehr über
ConSol CM erfahren?

Nutzen Sie unseren

[TecDoc-Server](#)

Dort finden Sie:

- **Handbücher**
 - **Administrator**
 - **Benutzer**
 - **Process Designer**
- **Release Notes**
- **System Requirements**

Viel Spaß mit der neuen
ConSol CM-Version!